



DES IDEES POUR NE PAS S'ENNUYER QUAND ON A FINI DE TRAVAILLER ! N°3

Pendant cette difficile période du confinement, profitons-en pour développer la créativité des enfants... et trouver des idées pour échapper aux écrans !

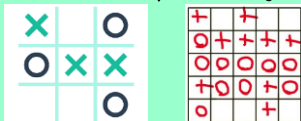
	Une petite idée chaque semaine	Quelques liens internet
<p>Ecouter des histoires</p> <p>Lire des magazines gratuitement en ligne</p>	 	<p>De nouvelles histoires à lire ou à écouter :</p> <ul style="list-style-type: none"> - Kidstory : des contes pour enfants (le petit chaperon rouge et autres contes) : https://podcast.ausha.co/kidstory-1 - La grande histoire de pomme d'Api : https://podcast.ausha.co/la-grande-histoire-de-pomme-d-api - Les albums du loup : https://papapositive.fr/lintegrale-de-loup-en-ecoute-gratuite/ <p>Consulter des magazines en ligne :</p> <p>J'apprends à lire (5-7 ans) : https://static.bayard.io/feuilletage/pmt/presse/milan/jeunesse/jap/jap-feuilletage-0229/index.html#_ga=2.244706374.292048967.1586162682-880037408.1586162682</p> <p>Astrapi (7-11 ans) : https://www.astrapi.com/magazine/feuilleter-mag</p> <p>Manon (7- 10 ans) : https://static.bayard.io/feuilletage/pmt/presse/milan/jeunesse/man/man-feuilletage-0169/index.html#_ga=2.168722914.292048967.1586162682-880037408.1586162682</p> <p>Toboggan (6-8 ans) : https://www.toboggan-magazine.com/magazine/feuilleter-mag</p>
<p>Bricoler</p> <p>Construire</p>	<p>Faire du papier mâché</p>	<p>Recette de papier mâché : Matériel : papier journal- eau-farine</p> <p>Déchirer de tout petits morceaux de papiers. Ajouter l'eau et la farine jusqu'à obtenir un liquide blanchâtre et clair. Verser dans une casserole, ajouter 5 verres d'eau et faire chauffer le mélange et laisser cuire 2 à 3 minutes en remuant. La préparation doit devenir gluante mais pas solide (on peut rajouter de l'eau). La préparation peut être modelée.</p> <p>https://www.teteamodeler.com/boiteaoutils/creativite/fiche224.asp</p> <p>Idées de réalisation avec du papier mâché : des hiboux : https://www.teteamodeler.com/tuto-les-hiboux-en-papier-mache</p> <p>Fabriquer un bol avec du papier mâché : https://www.dailymotion.com/video/x6i177x</p> <div style="display: flex; justify-content: space-around; align-items: center;">    </div>

<p>Dessiner</p>	<p>Des idées à peindre avec du matériel différent : cotons tiges, pommes de terre, une fourchette...</p>	<p>De nouveaux sites : Des idées de choses à peindre : https://www.teteamodeler.com/bricolage/peinture/idees-peinture Peindre avec un coton tige : https://www.youtube.com/watch?v=qtpLg-V7Jyw https://www.youtube.com/watch?v=9NUPPTDmit0 Peindre avec une fourchette https://www.youtube.com/watch?v=qtpLg-V7Jyw Fabriquer des tampons avec des pommes de terre : https://www.teteamodeler.com/vip2/nouveaux/creativite4/fiche892.asp http://www.grandiravecnaathan.com/bricolage/les-tampons-pomme-de-terre.html</p> 
<p>Cuisiner</p>	<p>Faire des pizzas maison</p>	<p>- recette des pizzas : https://www.cuisineaz.com/recettes/mini-pizzas-simples-pour-enfants-79165.aspx https://www.marmiton.org/recettes/recette_pizza-maison_313213.aspx</p> <p>- croque-monsieur au poulet: https://www.wecook.fr/recette/croque-monsieur-a-l-effiloche-de-poulet</p> 

<p>Se cultiver</p>	<p>Visiter des monuments célèbres de façon virtuelle</p>	<p>- Tour Eiffel : https://artsandculture.google.com/streetview/tour-eiffel/sAht5Gv4YGH84Q?sv lng=2.29478619513673&sv lat=48.85827188162514&sv h=33.47999434715904&sv p=-10.532510096193988&sv pid=KtQ_o2tnCZnEJkEA88GYzg&sv z=0.40837960660380634</p> <p>- Château de Versailles : http://www.chateauversailles.fr/actualites/vie-domaine/realite-virtuelle-vivez-versailles</p> <p>- Autres visites de lieux célèbres : http://www.inside360.fr/visites-virtuelles-lieux/</p> 
<p>Faire du sport</p>	<p>Activités sportives à faire devant son écran en famille :</p> <p>De la danse qui bouge (chorégraphies sur des chansons célèbres):</p> <p>https://www.youtube.com/watch?v=8LnlCo4M-Bg&list=PL70G42jzAedAcSRTWhMuNQZR5IFdXIIfr</p> <p>https://www.youtube.com/watch?v=0VuUuz_ZVNI&list=PL0sfu0rohMPYKG5dJfqYZoFZjGeakEweB</p> <p>Du Yoga (pur se détendre/ avant de dormir):</p> <p>https://www.youtube.com/watch?v=YXUuyIMgK4Q</p> <p>https://www.youtube.com/watch?v=bAcxGFVSLy8</p>	
<p>Pratiquer l'éducation musicale à la maison</p>	<p>Le site s'enrichira progressivement de propositions dans les prochains jours</p> <p>Pour les CP , CE1 et CE2 :</p> <p>nouvelle proposition : http://r.sendinblue.fuzeau.com/mk/mr/fuDzBzbs7t03BNIm8R3hwoXJ1xnkKE6j4VuiDRK-6UQhmaA9FpbMhdoqDiZcrHcMtxkErLBbsm-PI44GBgXJoSxbX9h-1zKZ62Afz44-9bqiNI7bb</p> <p>Pour les CM1 et CM2 :</p> <p>nouvelle proposition : http://r.sendinblue.fuzeau.com/mk/mr/DwkpGrOI0AGGnfA8jv8NukWsplGPln814KVjnQT2k-K_XxGD_cd6PkStsRQNNN2_oQwAxxgoIKINuJtBKSPo_hwAnApciBNj4555TfqDWVXldm36</p>	

Pour jouer quand on a peu de jeux ou de matériel

Jeu du morpion : se joue à 2. Le 1^{er} joueur qui parvient à aligner 3 mêmes signes (ou plus) a gagné.

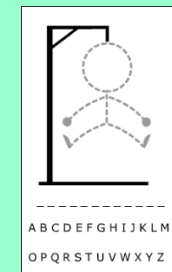


Jeu du « ni oui, ni non » : chaque joueur pose une question aux autres à tour de rôle. Interdiction de répondre oui ou non sous peine d'être éliminé.

Jeu « dans ma valise il y a ... » se joue à partir de deux joueurs.

Règle du jeu : le 1^{er} joueur choisit un objet ex « dans ma valise il y a un parasol », le 2^{ème} répète ce qui a été dit et ajoute un objet « Dans ma valise il y a un parasol et une serviette », le 3^{ème} joueur ajoute un nouvel objet « dans ma valise, il y a un parasol, une serviette et un champignon » et ainsi de suite jusqu'à ce que tous les joueurs aient joué, puis la parole est à nouveau au 1^{er} joueur. Dès qu'un joueur oublie quelque chose dans la liste ou inverse les objets, il est éliminé, le vainqueur est le dernier joueur en jeu.

Jeu du pendu : un joueur trouve un mot (on peut s'aider du dictionnaire) et trace autant de tirets que de lettres dans le mot, les autres joueurs proposent des lettres, quand la lettre existe dans le mot, le joueur la note à la bonne place, quand elle n'est pas présente dans le mot, il trace un morceau du « pendu ». Celui qui gagne est celui qui a trouvé le mot avant que le pendu soit entièrement tracé.



Jeu « dessiner c'est gagné » : Il s'agit de faire deviner un mot ou une phrase en le dessinant sur un papier ou un tableau. Vous pouvez jouer de deux façons différentes : jouer chacun pour soi ou en équipe (chaque mot deviné donne droit à un point). Le premier à atteindre 15 points a gagné.

